TERMA
SINCE 1990



Grzejnik
Triga 1700↕ x 580↔ ZX,
kolor: MAT 9005,
kod oraz kod konfiguracji: WGTRG170058 K9M5ZX

Zawory i akcesoria
Reling Belt, RAL 2003, WRRRGT058 K203
Zestaw zespolony termostatyczny, kątowy, prawy, chrom, WRZT5G1-CR
Zestaw maskujący zintegrowany, chrom, TGPCR002

251 KOLORÓW

TRIGA

DOSTĘPNE ROZMIARY

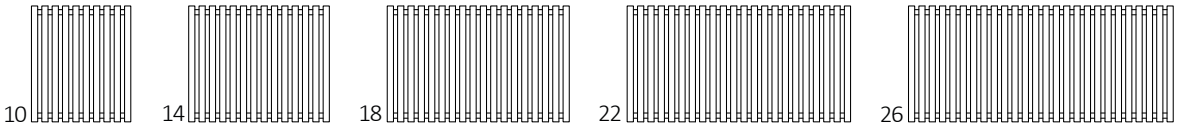

10 560 x 480 ↕ ↔ | 14 560 x 680 | 18 560 x 880 | 22 560 x 1080 | 26 560 x 1280

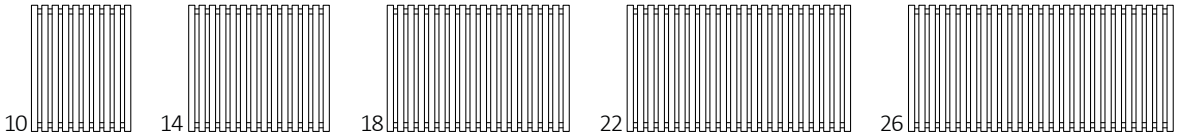

10 610 x 480 ↕ ↔ | 14 610 x 680 | 18 610 x 880 | 22 610 x 1080 | 26 610 x 1280

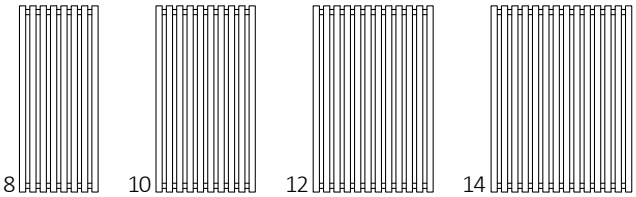

8 900 x 380 ↕ ↔ | 10 900 x 480 | 12 900 x 580 | 14 900 x 680

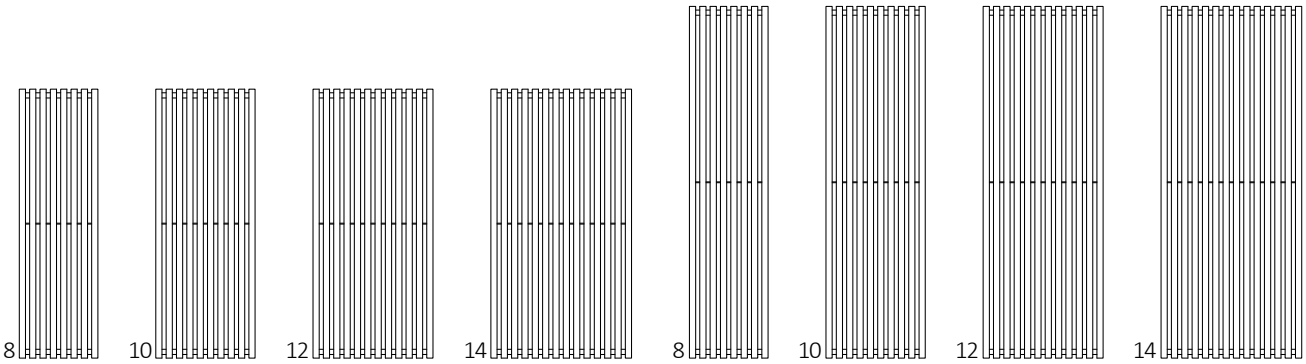

8 1300 x 380 ↕ ↔ | 10 1300x 480 | 12 1300 x 580 | 14 1300 x 680 | 8 1700 x 380 | 10 1700 x 480 | 12 1700 x 580 | 14 1700 x 680

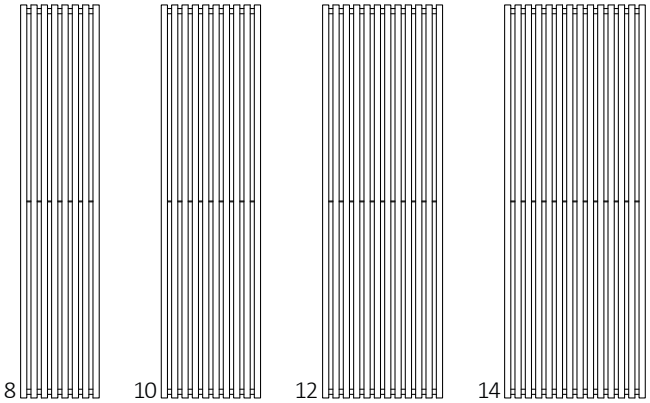

8 1900 x 380 ↕ ↔ | 10 1900 x 480 | 12 1900 x 580 | 14 1900 x 680

WYDAJNOŚĆ

GRZEJNIK ZASILANY C.O. / GRZEJNIK ZASILANY C.O. Z GRZAŁKĄ ELEKTRYCZNĄ

A ↕ 560÷1900:

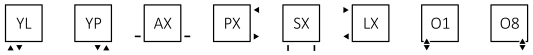

A ↕ 560÷610:

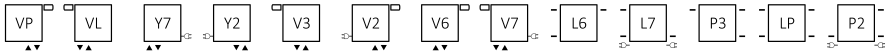

A ↕ 900÷1900:

Wysokość A↕ [mm]	Szerokość B↔ [mm]	Moc grzewcza – farba proszkowa 75/65/20°C [W]	55/45/20°C [W]	[W]	Kod produktu ... Kod konfiguracji s. 12
560	480	356	192	400	WGTRG056048...
560	680	504	272	600	WGTRG056068...
560	880	652	352	600	WGTRG056088...
560	1080	800	431	800	WGTRG056108...
560	1280	948	511	1000	WGTRG056128...
610	480	391	210	400	WGTRG061048...
610	680	554	298	600	WGTRG061068...
610	880	717	385	800	WGTRG061088...
610	1080	880	473	800	WGTRG061108...
610	1280	1043	560	1000	WGTRG061128...
900	380	459	242	400	WGTRG090038...
900	480	580	306	6000	WGTRG090048...
900	580	701	370	800	WGTRG090058...
900	680	821	433	800	WGTRG090068...
1300	380	652	339	600	WGTRG130038...
1300	480	824	429	800	WGTRG130048...
1300	580	996	518	1000	WGTRG130058...
1300	680	1168	608	1200	WGTRG130068...
1700	380	850	437	800	WGTRG170038...
1700	480	1074	552	1000	WGTRG170048...
1700	580	1298	667	1200	WGTRG170058...
1700	680	1521	781	1500	WGTRG170068...
1900	380	961	492	1000	WGTRG190038...
1900	480	1202	615	1200	WGTRG190048...
1900	580	1442	737	1500	WGTRG190058...
1900	680	1682	860	1500	WGTRG190068...

WYMIARY I INFORMACJE TECHNICZNE

Ciśnienie robocze: 800 kPa Maksymalna temperatura pracy: 95°C

Wysokość A↕ [mm]	Szerokość B↔ [mm]	Głębokość G [mm]	Rozstaw podłączenia C1 [mm]	Rozstaw podłączenia C2 [mm]	Rozstaw podłączenia C3 [mm]	Rozstaw podłączenia C4 [mm]	Rozstaw podłączenia C5 [mm]	Rozstaw poziomy mocowań D [mm]	Rozstaw pionowy mocowań E [mm]	Położenie dolnego mocowania F [mm]	Pojemność [dm³]	Waga (grzejnik c.o.) [kg]
560	480	82 ÷ 90	50	450	500	480	500	450	380	90	5,72	10,14
560	680	80 ÷ 90	50	650	500	680	500	650	380	90	8,01	14,25
560	880	82 ÷ 90	50	850	500	880	500	850	380	90	10,31	18,36
560	1080	82 ÷ 90	50	1050	500	1080	500	1050	380	90	12,60	22,47
560	1280	82 ÷ 90	50	1250	500	1280	500	1250	380	90	14,90	26,58
610	480	82 ÷ 90	50	450	550	480	500	450	430	90	6,22	10,93
610	680	82 ÷ 90	50	650	550	680	500	650	430	90	8,71	15,36
610	880	82 ÷ 90	50	850	550	880	500	850	430	90	11,21	19,79
610	1080	82 ÷ 90	50	1050	550	1080	500	1050	430	90	13,70	24,22
610	1280	82 ÷ 90	50	1250	550	1280	500	1250	430	90	16,19	28,65
900	380	82 ÷ 90	50	350	840	380	500	350	720	90	7,29	12,40
900	480	82 ÷ 90	50	450	840	480	500	450	720	90	9,11	15,54
900	580	82 ÷ 90	50	550	840	580	500	550	720	90	10,94	18,67
900	680	82 ÷ 90	50	650	840	680	500	650	720	90	12,76	21,81
1300	380	82 ÷ 90	50	350	1240	380	500	350	1120	90	10,48	17,48
1300	480	82 ÷ 90	50	450	1240	480	500	450	1120	90	13,10	21,89
1300	580	82 ÷ 90	50	550	1240	580	500	550	1120	90	15,72	26,30
1300	680	82 ÷ 90	50	650	1240	680	500	650	1120	90	18,34	30,70
1700	380	82 ÷ 90	50	350	1640	380	500	350	1520	90	13,67	22,57
1700	480	82 ÷ 90	50	450	1640	480	500	450	1520	90	17,09	28,24
1700	580	82 ÷ 90	50	550	1640	580	500	550	1520	90	20,51	33,92
1700	680	82 ÷ 90	50	650	1640	680	500	650	1520	90	23,93	39,60
1900	380	82 ÷ 90	50	350	1840	380	500	350	1720	90	15,26	25,11
1900	480	82 ÷ 90	50	450	1840	480	500	450	1720	90	19,08	31,42
1900	580	82 ÷ 90	50	550	1840	580	500	550	1720	90	22,90	37,73
1900	680	82 ÷ 90	50	650	1840	680	500	650	1720	90	26,72	44,04

RYSUNEK TECHNICZNY (POZOSTAŁE PODŁĄCZENIA — PATRZ SCHEMAT OGÓLNY 7)

ZX

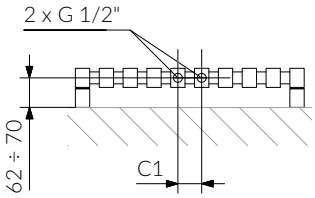

SX

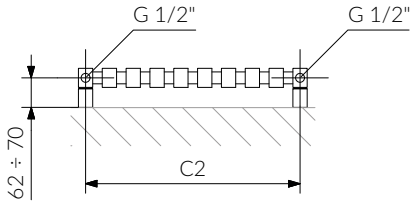

Z1

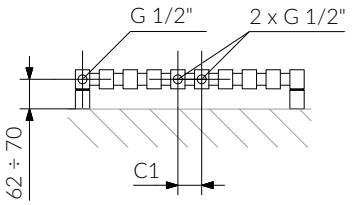

YP

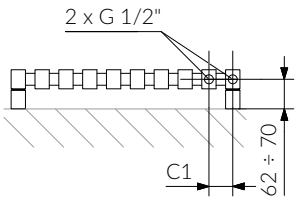

Z8

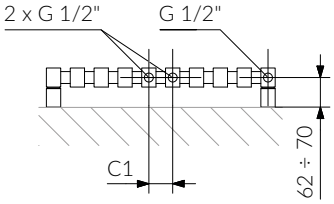

YL

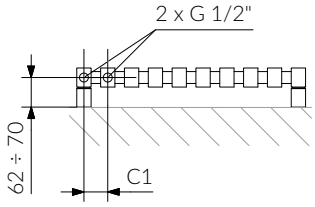

AX

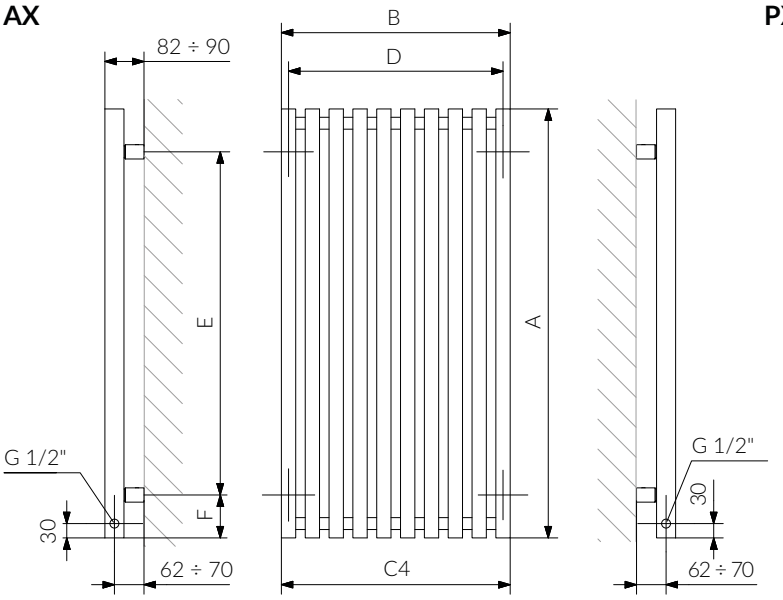

PX

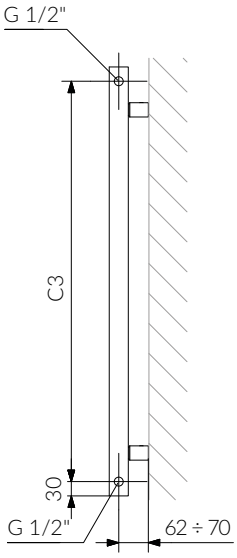

LX

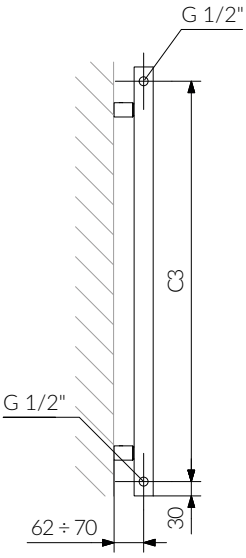

A — wysokość B — szerokość C1-C5 — rozstaw podłączeń D — rozstaw mocowań w poziomie E — rozstaw mocowań w pionie F — odległość od dolnej osi mocowań do dolnej krawędzi kolektora

Kolektor:

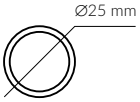

Rurka:

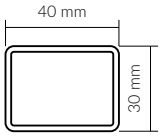

SCHEMAT OGÓLNY

OGÓLNY SCHEMAT OPISUJĄCY WYMIARY GRZEJNIKA

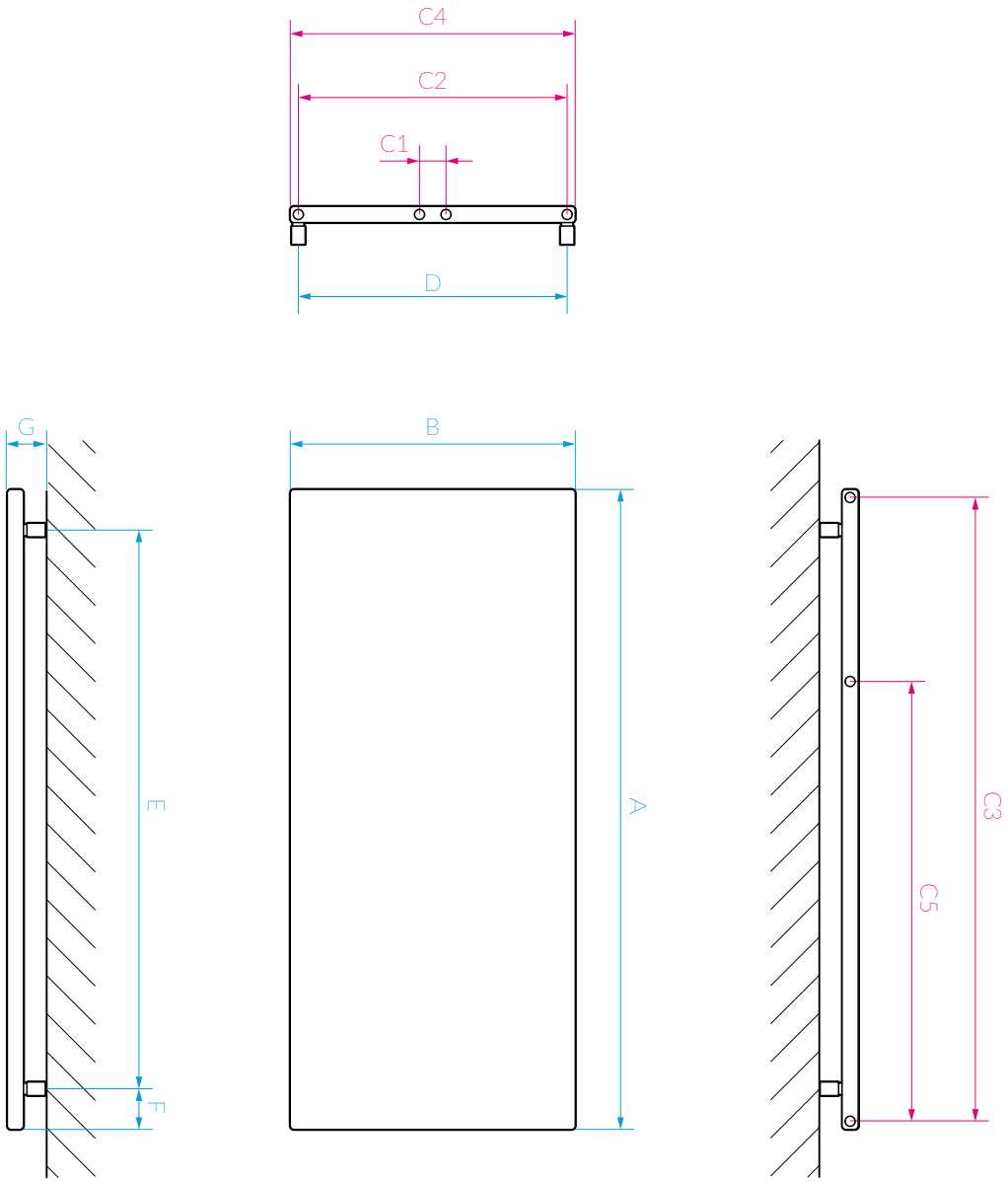

A — wysokość B — szerokość C1-C5 — rozstaw podłączeń D — rozstaw mocowań w poziomie E — rozstaw mocowań w pionie F — odległość od dolnej osi mocowań do dolnej krawędzi kolektora

AKCESORIA

PÓŁKA TRIGA

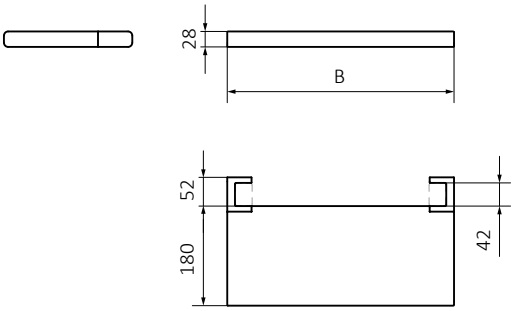

Dostępny materiał:

Buk Dąb Tek

Uchwyty montażowe:

Rozmiar [mm] (szerokość grzejnika)	B [mm]	Materiał	Kod produktu i konfiguracji
380	410	Buk	WRPTRG038 KBUK
380	410	Dąb	WRPTRG038 KDAB
380	410	Tek	WRPTRG038 KTEK
480	510	Buk	WRPTRG048 KBUK
480	510	Dąb	WRPTRG048 KDAB
480	510	Tek	WRPTRG048 KTEK
580	610	Buk	WRPTRG058 KBUK
580	610	Dąb	WRPTRG058 KDAB
580	610	Tek	WRPTRG058 KTEK
680	710	Buk	WRPTRG068 KBUK
680	710	Dąb	WRPTRG068 KDAB
680	710	Tek	WRPTRG068 KTEK

PÓŁKA Z RELINGIEM TRIGA

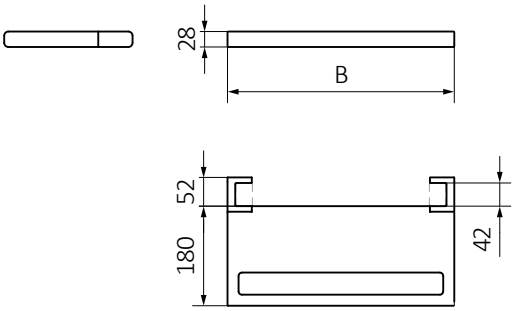

Dostępny materiał:

Buk Dąb Tek

Uchwyty montażowe:

Rozmiar [mm] (szerokość grzejnika)	B [mm]	Materiał	Kod produktu i konfiguracji
380	410	Buk	WRQTRG038 KBUK
380	410	Dąb	WRQTRG038 KDAB
380	410	Tek	WRQTRG038 KTEK
480	510	Buk	WRQTRG048 KBUK
480	510	Dąb	WRQTRG048 KDAB
480	510	Tek	WRQTRG048 KTEK
580	610	Buk	WRQTRG058 KBUK
580	610	Dąb	WRQTRG058 KDAB
580	610	Tek	WRQTRG058 KTEK
680	710	Buk	WRQTRG068 KBUK
680	710	Dąb	WRQTRG068 KDAB
680	710	Tek	WRQTRG068 KTEK

RELING TRIGA

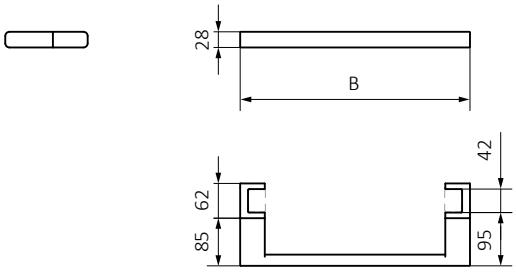

Dostępny materiał:

Uchwyty montażowe:

Rozmiar [mm] (szerokość grzejnika)	B [mm]	Materiał	Kod produktu 67,77 mm konfiguracji
380	410	Buk	WRQTRG038 KBUK
380	410	Dąb	WRQTRG038 KDAB
380	410	Tek	WRQTRG038 KTEK
480	510	Buk	WRQTRG048 KBUK
480	510	Dąb	WRQTRG048 KDAB
480	510	Tek	WRQTRG048 KTEK
580	610	Buk	WRQTRG058 KBUK
580	610	Dąb	WRQTRG058 KDAB
580	610	Tek	WRQTRG058 KTEK
680	710	Buk	WRQTRG068 KBUK
680	710	Dąb	WRQTRG068 KDAB
680	710	Tek	WRQTRG068 KTEK

RELING BELT

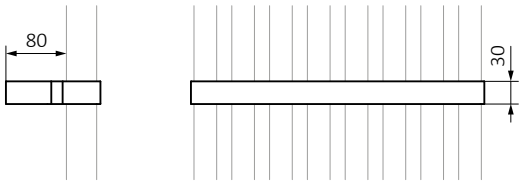

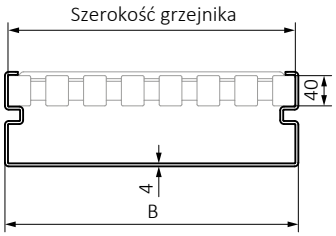

Kolor:

Rozmiar [mm] (szerokość grzejnika)	B [mm]	Materiał	Kod produktu ... Kod konfiguracji s. 13
380	388	farba, chrom	WRRRGT038...
480	488	farba, chrom	WRRRGT048...
580	588	farba, chrom	WRRRGT058...
680	688	farba, chrom	WRRRGT068...

W tabelach przy kartach technicznych produktów umieszczone są kody produktów, które dostarczają podstawowych informacji o produktach oraz częściowo wypełniony kod konfiguracji uzupełniający informacje o szczegółową specyfikację produktu. W celu realizacji zamówienia kody produktów należy uzupełnić o pełny kod konfiguracji. Kod konfiguracji należy umieścić po kodzie produktu. Poniżej przedstawiamy strukturę budowy kodu produktu oraz kodu konfiguracji.

BUDOWA KODU KONFIGURACJI GRZEJNIKA C.O. (GRUPA PRODUKTOWA **WG**)

BUDOWA KODU:

KOD PRODUKTU
(umieszczony w tabeli przy produkcie)

symbol nazwy szerokość

WGTRG056048

oznaczenie grzejnika wodnego (C.O.) wysokość

KOD KONFIGURACJI
(uzupełniany ręcznie)

K 916 ZX

Kod opakowania
K — karton

Kod koloru
Kod koloru dostępny jest na stronie 13.

Kod podłączenia
Kody podłączeń znajdują się na stronach opisujących produkt.

PROSZKOWY PODKŁAD EPOKSYDOWY

WGTRG056048 K916ZX E — Symbol **E** proszkowego podkładu epoksydowego wpisany jako NIETYPOWOŚĆ na końcu kodu.

BUDOWA KODU KONFIGURACJI AKCESORIÓW (GRUPA PRODUKTOWA **WR**)

BUDOWA KODU:

KOD PRODUKTU
(umieszczony w tabeli przy produkcie)

WRRRGT038

oznaczenie akcesorium konfigurowalnego

KOD KONFIGURACJI
(uzupełniany ręcznie)

K 916

Kod opakowania
K — karton

Kod koloru
Kod koloru dostępny jest na stronie 13.

PALETA KOLORÓW SPECJALNYCH

- IHE – heban
- CPE – black pepper
- MBC – metallic black
- BLN – black crocodile new
- ABC – anodic black
- MPR – magic pearl
- S95 – soft 9005
- 9M5 – mat 9005*
- 9P5 – gloss 9005*
- RGY – sparkling grey
- MGR – metallic grey
- GRA – granite
- DGR – modern grey
- SSK – storm sky
- WSK – winter sky
- GRP – graphite
- SPP – salt & pepper
- INO – inox
- DIS – diamond silver
- SPO – silver gloss
- SMA – silver mat
- MSI – metallic silver
- OVB – vibrant brown
- MST – metallic stone
- RGR – sparkling gravel
- QUA – quartz
- MBE – metallic beige
- ABN – anodic brown
- IAZ – african bronze
- INB – noble brown
- AMI – antique copper
- COP – copper
- BCO – bright copper
- IVG – van gogh
- GPO – gold gloss
- ICB – california beige
- OBB – bahama beige
- BTS – morning beige
- RCR – sparkling cream
- BUH – blush
- DIV – modern ivory
- OPE – pergamon
- WGD – white gold
- FMS – sea salt
- FSS – sweet sugar
- WCR – white cream
- S96 – soft 9016
- WWL – white wall
- BLR – blueberry
- ASP – anodic saphire
- AMT – anodic malachite
- LAV – lavender
- PBL – pastel blue
- S77 – soft 7047
- S40 – soft 4010
- S46 – soft 4006
- S38 – soft 3028
- MRE – metallic red
- SGA – soft green apple
- S13 – soft 1023
- CRE – chrome effect

KOD – nazwa koloru
* paleta kolorów RAL

CHROM

- CRO – chrome

MIEDŹ

- MIE – raw cooper (grzejnik Pająk/E)

POWŁOKI SPECJALNE

- A96 – antibacterial (RAL 9016)
- EPO – podkład epoksydowy

PALETA KOLORÓW RAL

- 100 – RAL 1000
- 101 – RAL 1001
- 102 – RAL 1002
- 103 – RAL 1003
- 104 – RAL 1004
- 105 – RAL 1005
- 106 – RAL 1006
- 107 – RAL 1007
- 111 – RAL 1011
- 112 – RAL 1012
- 113 – RAL 1003
- 114 – RAL 1014
- 115 – RAL 1015
- 116 – RAL 1016
- 117 – RAL 1017
- 118 – RAL 1018
- 119 – RAL 1019
- 120 – RAL 1020
- 121 – RAL 1021
- 123 – RAL 1023
- 124 – RAL 1024
- 127 – RAL 1027
- 128 – RAL 1028
- 132 – RAL 1032
- 133 – RAL 1033
- 134 – RAL 1034
- 137 – RAL 1037
- 200 – RAL 2000
- 201 – RAL 2001
- 202 – RAL 2002
- 203 – RAL 2003
- 204 – RAL 2004
- 208 – RAL 2008
- 209 – RAL 2009
- 210 – RAL 2010
- 211 – RAL 2011
- 212 – RAL 2012
- 300 – RAL 3000
- 301 – RAL 3001
- 302 – RAL 3002
- 303 – RAL 3003
- 304 – RAL 3004
- 305 – RAL 3005
- 307 – RAL 3007
- 309 – RAL 3009
- 311 – RAL 3011
- 312 – RAL 3012
- 313 – RAL 3013
- 314 – RAL 3014
- 315 – RAL 3015
- 316 – RAL 3016
- 317 – RAL 3017
- 318 – RAL 3018
- 320 – RAL 3020
- 322 – RAL 3022
- 327 – RAL 3027
- 328 – RAL 3028
- 331 – RAL 3031
- 401 – RAL 4001
- 402 – RAL 4002
- 403 – RAL 4003
- 404 – RAL 4004
- 405 – RAL 4005
- 406 – RAL 4006
- 407 – RAL 4007
- 408 – RAL 4008
- 409 – RAL 4009
- 410 – RAL 4010
- 500 – RAL 5000
- 501 – RAL 5001
- 502 – RAL 5002
- 503 – RAL 5003
- 504 – RAL 5004
- 505 – RAL 5005
- 507 – RAL 5007
- 508 – RAL 5008
- 509 – RAL 5009
- 510 – RAL 5010
- 511 – RAL 5011
- 512 – RAL 5012
- 513 – RAL 5013
- 514 – RAL 5014
- 515 – RAL 5015
- 517 – RAL 5017
- 518 – RAL 5018
- 519 – RAL 5019
- 520 – RAL 5020
- 521 – RAL 5021
- 522 – RAL 5022
- 523 – RAL 5023
- 524 – RAL 5024
- 600 – RAL 6000
- 601 – RAL 6004
- 602 – RAL 6002
- 603 – RAL 6003
- 604 – RAL 6004
- 605 – RAL 6005
- 606 – RAL 6006
- 607 – RAL 6007
- 608 – RAL 6008
- 609 – RAL 6009
- 610 – RAL 6010
- 611 – RAL 6011
- 612 – RAL 6012
- 613 – RAL 6013
- 614 – RAL 6014
- 615 – RAL 6015
- 616 – RAL 6016
- 617 – RAL 6017
- 618 – RAL 6018
- 619 – RAL 6019
- 620 – RAL 6020
- 621 – RAL 6021
- 622 – RAL 6022
- 624 – RAL 6024
- 625 – RAL 6025
- 626 – RAL 6026
- 627 – RAL 6027
- 628 – RAL 6028
- 629 – RAL 6029
- 632 – RAL 6032
- 633 – RAL 6033
- 634 – RAL 6034
- 700 – RAL 7000
- 701 – RAL 7001
- 702 – RAL 7002
- 703 – RAL 7003
- 704 – RAL 7004
- 705 – RAL 7005
- 706 – RAL 7006
- 708 – RAL 7008
- 709 – RAL 7009
- 710 – RAL 7010
- 711 – RAL 7011
- 712 – RAL 7012
- 713 – RAL 7013
- 715 – RAL 7015
- 716 – RAL 7016
- 721 – RAL 7021
- 722 – RAL 7022
- 723 – RAL 7023
- 724 – RAL 7024
- 726 – RAL 7026
- 730 – RAL 7030
- 732 – RAL 7032
- 733 – RAL 7033
- 734 – RAL 7034
- 735 – RAL 7035
- 736 – RAL 7036
- 737 – RAL 7037
- 738 – RAL 7038
- 739 – RAL 7039
- 740 – RAL 7040
- 742 – RAL 7042
- 743 – RAL 7043
- 744 – RAL 7044
- 745 – RAL 7045
- 746 – RAL 7046
- 747 – RAL 7047
- 800 – RAL 8000
- 801 – RAL 8001
- 802 – RAL 8002
- 803 – RAL 8003
- 804 – RAL 8004
- 807 – RAL 8007
- 808 – RAL 8008
- 811 – RAL 8011
- 812 – RAL 8012
- 814 – RAL 8014
- 815 – RAL 8015
- 816 – RAL 8016
- 817 – RAL 8017
- 819 – RAL 8019
- 822 – RAL 8022
- 823 – RAL 8023
- 824 – RAL 8024
- 825 – RAL 8025
- 828 – RAL 8028
- 901 – RAL 9001
- 902 – RAL 9002
- 903 – RAL 9003
- 904 – RAL 9004
- 9M5 – RAL 9005 mat
- 95P – RAL 9005 gloss
- 906 – RAL 9006
- 907 – RAL 9007
- 910 – RAL 9010
- 911 – RAL 9011
- 916 – RAL 9016
- 917 – RAL 9017
- 918 – RAL 9018