


Quadrus Slim One



Quadrus Slim One 1800↓ × 600↔ S1
kolor: Metallic Black

Zestaw zintegrowany termostatyczny z rurką zanurzeniową, prawy, chrom
Zestaw maskujący zintegrowany, chrom
Wbudowana grzałka ONE

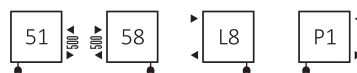
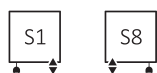


Quadrus Slim One



Projekt : Terma

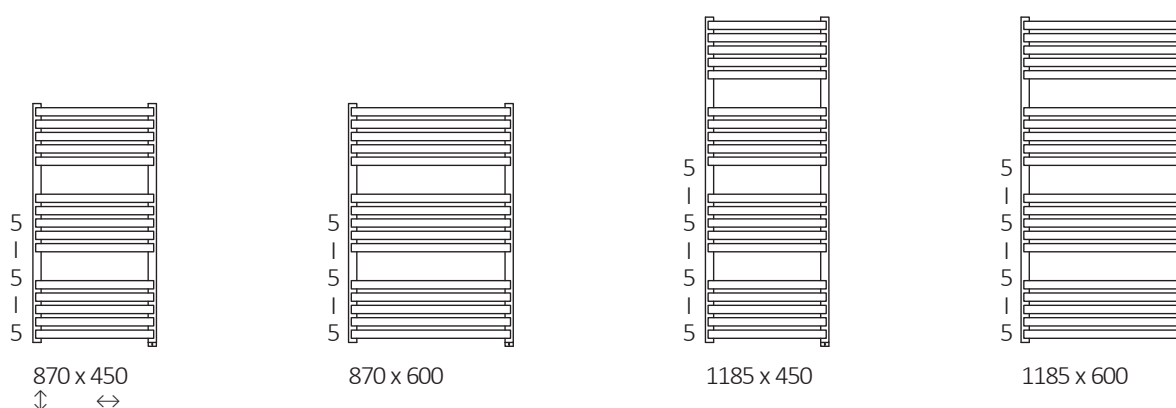
Podłączenia standardowe: Podłączenia opcjonalne:



Grzejniki elektryczne:



Dostępne rozmiary:






Specyfikacja elektryczna:

Zasilanie:	230 V / 50 Hz
Klasa ochrony urządzenia:	Klasa I
Stopień ochrony obudowy [IP]:	IPx5

Dane techniczne:

Ciśnienie robocze: 1000 kPa Maksymalna temperatura pracy: 82°C

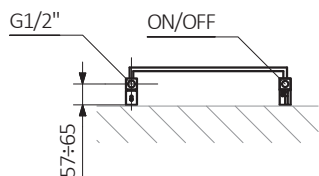
A ↓ [mm]	B ↔ [mm]	75/65/20°C [W]	55/45/20°C [W]	 [W]	D [mm]	E [mm]	F [mm]	 [dm ²]	 [kg]	Kod produktu <small>Kod konfiguracji s. 5</small>
farba proszkowa										
870	450	409	217	400	420	720	75	2,53	8,81	WZQSN087045
870	600	559	296	600	570	720	75	2,96	10,81	WZQSN087060
1185	450	537	278	600	420	1035	75	3,43	11,76	WZQSN118045
1185	600	734	379	800	570	1035	75	4,00	14,43	WZQSN118060

Quadrus Slim One

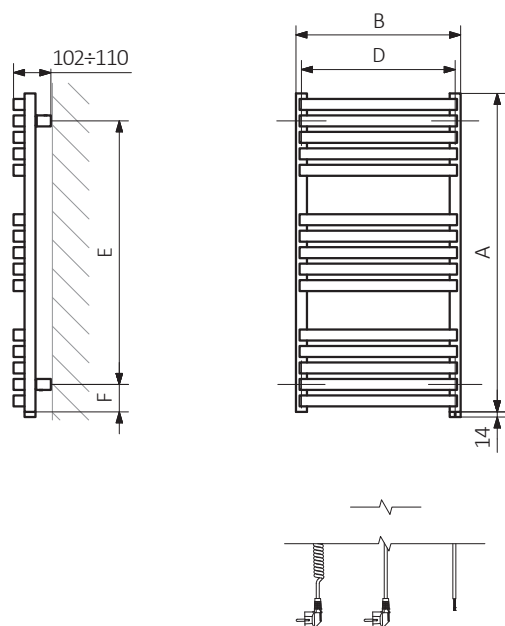
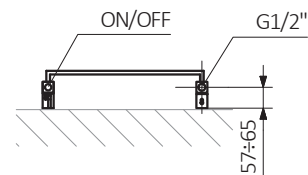


Rysunek techniczny:

S8



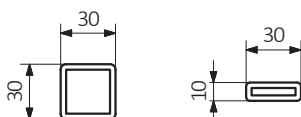
S1



A – wysokość B – szerokość C1-C5 – rozstaw podłączeń D – rozstaw mocowań w poziomie E – rozstaw mocowań w pionie
F – odległość od osi dolnego mocowania do dolnej krawędzi kolektora

Kolektor :

Rurka :



Quadrus Slim One



W ostatniej kolumnie tabeli z danymi technicznymi umieszczone są kody produktów. Składając zamówienie, kod produktu należy uzupełnić o kod konfiguracji wg poniżej przedstawionego schematu.

Budowa kodu konfiguracji grzejnika c.o. z wbudowaną grzałką One.

WZQSN087045

KOD PRODUKTU
(umieszczony w tabeli przy produkcie)

K916S1

KOD KONFIGURACJI
(uzupełniany ręcznie)

Typ kabla

W – kabel prosty z wtyczką
P – kabel prosty bez wtyczki
U – kabel spiralny z wtyczką

Przykładowa konfiguracja

K 916 S1 W

kod opakowania kod koloru kod podłączenia kod typu kabla grzałki
K - karton

Budowa kodu konfiguracji grzejnika elektrycznego z czynnikiem grzewczym i wbudowaną grzałką One.

WWQSN087045

KOD PRODUKTU
(umieszczony w tabeli przy produkcie)

K916E1

KOD KONFIGURACJI
(uzupełniany ręcznie)

Typ kabla

W – kabel prosty z wtyczką
P – kabel prosty bez wtyczki
U – kabel spiralny z wtyczką

Przykładowa konfiguracja

K 916 E1 P

kod opakowania kod koloru kod podłączenia kod typu kabla grzałki
K - karton

Proszkowy podkład epoksydowy

E – kod proszkowego podkładu epoksydowego uzupełniany jest w kodzie nietypowości.

WZQSN087045 K916S1 **E** — kod nietypowości

Quadrus Slim One



Legenda



Grzejnik dostępny w wersji c.o.



Grzejnik przystosowany do pracy jako grzejnik c.o. z podłączoną grzałką elektryczną.



Grzejnik dostępny w wersji elektrycznej z przewodem grzejnym lub z czynnikiem grzewczym i grzałką. Produkt fabrycznie przetestowany i gotowy do użytku.



Podstawowy wariant podłączenia grzejnika. Ikona wskazuje sposób zasilania oraz powrotu wody w danym podłączeniu oraz umiejscowienie wkładki termostatycznej oraz grzałki, jeśli istnieje możliwość ich zamontowania.



Moc grzejnika elektrycznego lub sugerowana moc grzałki przeznaczonej do grzejnika c.o.



Waga.



Pojemność.



Grzejnik dostępny także w wersji chromowanej.



Brak dopłaty za wybór koloru.